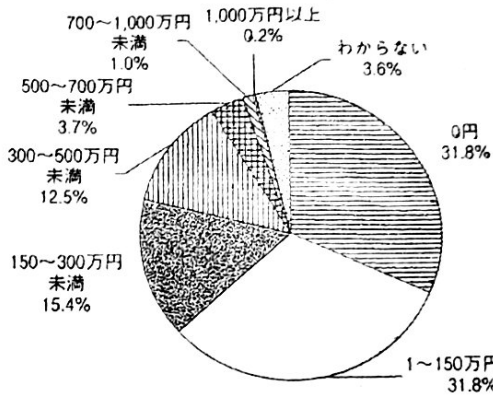
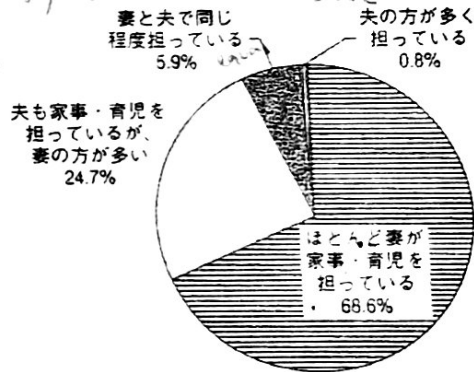


Annual Salary  
1. 本人の年収：回答 3,100人



not including 150円 (child rearing situation)

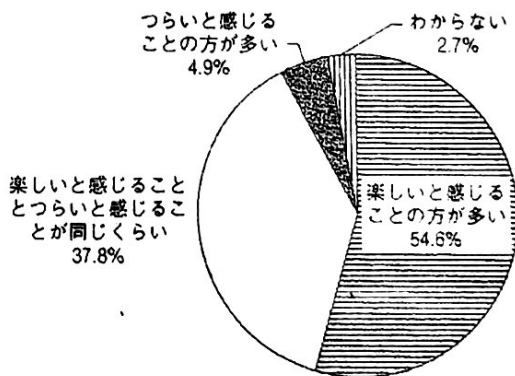
2. 夫婦間の家事・育児の分担状況：回答 2,298人



wife

円グラフ

hardship difficult  
3. 子育ての楽しさ・つらさ：回答 1,748人



事実を示す方法

(注) アンケート調査の対象は 30代~40代の女性

1 (資料) 内閣府男女共同参画局

2 「女性のライフプランニング支援に関する調査」

1字こぼし 報告書 平成19年3月 から

report

練習1-2

145ページの資料を見て、次の文章の適切な数値または語句を書きなさい。

1. 日本の30代~40代の女性の収入は決して多くない。発表された「ナリカク」によると、30代~40代の女性 3,100 人のうち、年収が500万円以上の人は5%に すぎない。一方、収入がない人と 150 万円未満の人が共に31.8%を しめ ており、合わせて 63.6 %になっている。

2. 日本では、家庭で夫と妻とが家事・育児を公平に分担しているとは言えない。ナリカク 19年に ナリカク が30代~40代の女性を対象に行ったアンケート調査では、回答者 2,248 人のうち「妻と夫で同じ程度担って\*いる」と答えた人は6%に あてない ていない。約 68.6 %の人が「ほとんど妻が家事・育児を担っている」と答えている。 round 70%

\*担う shoulder 承擔 짊어지다·떠맡다

3. 日本の女性は、子育てに「つらさ」を感じている人が少なくない。内閣府男女共同参画局の「ナリカク」(19年3月発表)によると、「楽しいと感じることの方が多い」と答えた人が 54.6 %で最も多いが、「おたがひ」という人も37.8%と約 2/10 割を しめ ている。また「つらいと感じることの方が多い」という回答も約 5 %ある。

↑や  
round  
4